

Seguire **attentamente** le indicazioni sui dettati

*Ciò che andremo a fare e perché, verrà scritto in grassetto corsivo*

**In grassetto** avremo l'azione

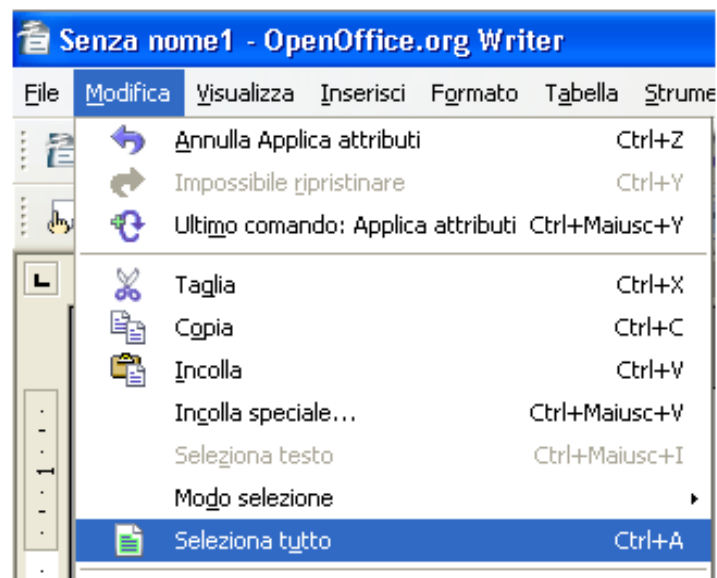
*In corsivo* la formattazione

*Il carattere digitato, è in carattere Times che è un carattere graziato.*

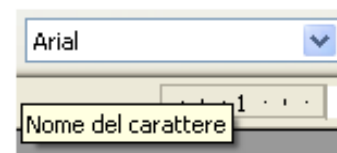
**Dobbiamo portare tutto il documento in Arial, carattere senza grazie.**

**Portiamoci con il cursore del mouse**


**Sx, in Menù Modifica / Seleziona tutto**



**Sx Nella Barra Standard, in Nome del carattere: *Arial***



**Sx Nella Barra Standard, in Dimensione: *corpo 12***



**Portare in neretto la parte che selezioneremo**

**Selezionare:**

**Luxi s.r.l. tutto per la casa**

**Via Montebello 32**

**40131 Bologna**

**Alla cortese attenzione della Sig.ra Monti Elisabetta**

**Via dei fiori 5**

**40131 Bologna**

**Formattare: neretto (premiamo **G** nello stile carattere)**



**Portare in corsivo la parte che selezioneremo**

**Selezionare:**

**tutto per la casa**

**Formattare: corsivo (premiamo **C** nello stile carattere)**

